

**FONDO DE INVERSIÓN COLECTIVA ABIERTO CON PACTO DE PERMANENCIA META
CRECIMIENTO**


ADMINISTRADO POR FIDUCIARIA DE OCCIDENTE S.A.


Estado de Situación Financiera Condensado


(Expresado en millones de pesos colombianos)

	Nota	30 junio 2024	31 diciembre 2023
Activo			
Efectivo	4	702,5	462,2
Activos financieros de inversión	5		
Instrumentos representativos de deuda		1.624,7	557,7
Instrumentos de patrimonio		2.082,7	1.121,9
Contratos forward	6	0,0	38,8
Total activo		\$ 4.409,9	\$ 2.180,6
Pasivo			
Contratos forward	6	138,2	0,0
Cuentas por pagar	7	283,5	283,6
Total pasivo		\$ 421,7	\$ 283,6
Activos netos de los inversionistas	8		
Patrimonio especiales		3.988,2	1.897,0
Total activos netos de los inversionistas		\$ 3.988,2	\$ 1.897,0
Total pasivo y activos netos de los inversionistas		\$ 4.409,9	\$ 2.180,6

Véanse las notas que forman parte integral de la información financiera intermedia condensada.


 Juan Andres Hernandez
 Zapata.
 Representante Legal


 Agustín Martínez Pérez
 Gerente Contable
 T.P. 30555 - T



 Jeimy Julieth Aldana Chaparro
 Revisor Fiscal
 T.P. 219524 - T
 Miembro de KPMG S.A.S.
 (Véase mi informe del 14 de
 agosto de 2024)


Los suscritos Representante Legal y Contador Público certificamos que hemos verificado previamente las afirmaciones contenidas en la información financiera condensada y que la misma ha sido tomada fielmente de los libros de contabilidad.


**FONDO DE INVERSIÓN COLECTIVA ABIERTO CON PACTO DE PERMANENCIA META
CRECIMIENTO
ADMINISTRADO POR FIDUCIARIA DE OCCIDENTE S.A.
Estado del Resultado Integral Condensado
(Expresado en millones de pesos colombianos)**

	Nota	Variación trimestral al		Saldos comparativos al	
		30 junio 2024	30 junio 2023	30 junio 2024	30 junio 2023
Ingresos de operaciones					
Ingresos financieros operaciones del mercado monetario y otros intereses, neto	9	12,1	4,4	19,7	15,8
Valoración de inversiones a valor razonable - instrumentos de deuda, neto		77,4	(32,1)	105,0	(37,1)
Valoración de inversiones a valor razonable - instrumentos de patrimonio, neto		140,4	(30,9)	181,9	(24,5)
Valoración de operaciones de contado, neto	10	14,6	3,2	16,6	12,6
Diferencia en cambio, neto		(7,6)	(19,6)	(3,6)	(33,0)
Valoración de derivados - de cobertura, neto		(165,9)	134,8	(135,0)	168,9
Dividendos y participaciones	11	15,9	1,3	23,4	5,7
Ingresos de operaciones ordinarias - diversos	12	0,0	0,1	0,4	0,7
Total ingresos de operaciones		\$ 86,9	\$ 61,2	\$ 208,4	\$ 109,1
Gastos					
Comisiones por servicios bancarios		(4,3)	(2,9)	(7,8)	(5,6)
Comisiones sociedad fiduciaria		(12,0)	(7,3)	(22,2)	(15,1)
Impuestos		(0,1)	0,0	(0,2)	(0,1)
Gastos de operaciones - diversos	13	(9,6)	(8,8)	(18,0)	(18,7)
Total gastos		\$ (26,0)	\$ (19,0)	\$ (48,2)	\$ (39,5)
Variación en los activos netos de los inversionistas	14	\$ 60,9	\$ 42,2	\$ 160,2	\$ 69,6

Véanse las notas que forman parte integral de la información financiera intermedia condensada.


Juan Andres Hernandez
Zapata
Representante Legal


Agustín Martínez Pérez
Gerente Contable
T.P. 30555 - T


Jeimy Julieth Aldana Chaparro
Revisor Fiscal
T.P. 219524 - T
Miembro de KPMG S.A.S.
(Véase mi informe del 14 de agosto de 2024)


Los suscritos Representante Legal y Contador Público certificamos que hemos verificado previamente las afirmaciones contenidas en la información financiera condensada y que la misma ha sido tomada fielmente de los libros de contabilidad.

**FONDO DE INVERSIÓN COLECTIVA ABIERTO CON PACTO DE PERMANENCIA META
CRECIMIENTO**


ADMINISTRADO POR FIDUCIARIA DE OCCIDENTE S.A.
Estado de Cambios en los Activos Netos de los Inversionistas Condensado
(Expresado en millones de pesos colombianos)

	Participación en los Activos Netos de los Inversionistas
Nota	_____
Saldo al 31 diciembre 2022	\$ <u>2.277,1</u>
Aportes	381,2
Retención en la fuente	(4,0)
Retiros	(778,0)
Variación en los activos netos de los inversionistas	14 <u>69,6</u>
Saldo al 30 junio 2023	\$ <u>1.945,9</u>
Saldo al 31 diciembre 2023	\$ <u>1.897,0</u>
Aportes	2.266,5
Retención en la fuente	(3,9)
Retiros	(331,6)
Variación en los activos netos de los inversionistas	14 <u>160,2</u>
Saldo al 30 junio 2024	8 \$ <u>3.988,2</u>


Véanse las notas que forman parte integral de la información financiera intermedia condensada.



Juan Andres Hernandez
Zapata.
Representante Legal



Agustín Martínez Pérez
Gerente Contable
T.P. 30555 - T




Jeimy Julieth Aldana Chaparro
Revisor Fiscal
T.P. 219524 - T
Miembro de KPMG S.A.S.
(Véase mi informe del 14 de
agosto de 2024)

Los suscritos Representante Legal y Contador Público certificamos que hemos verificado previamente las afirmaciones contenidas en la información financiera condensada y que la misma ha sido tomada fielmente de los libros de contabilidad.


**FONDO DE INVERSIÓN COLECTIVA ABIERTO CON PACTO DE PERMANENCIA META
CRECIMIENTO
ADMINISTRADO POR FIDUCIARIA DE OCCIDENTE S.A.
Estado de Flujo de Efectivo Condensado
(Expresado en millones de pesos colombianos)**

	30 junio 2024	30 junio 2023
Flujo de efectivo de las actividades de operación:		
Variación en los activos netos de los inversionistas	\$ 160,2	\$ 69,6
Conciliación entre la variación de los activos netos de los inversionistas y los flujos de efectivo provistos, (usado) en las actividades de operación		
Dividendos causados	(23,4)	(5,7)
Valoración de los activos financieros de inversión, neto	(286,9)	61,6
Valoración de operaciones de contado, neto	(16,6)	(12,6)
Diferencia en cambio - neto	(3,6)	33,0
Valoración de derivados, neto	135,0	(168,9)
Cambios en activos y pasivos operacionales:		
Activos y pasivos financieros de inversión - neto	(1.724,3)	(548,1)
Contratos Forward	42,0	154,0
Cuentas por pagar	(0,1)	4,1
Dividendos cobrados	23,4	5,7
Efectivo neto provisto, (usado) en las actividades de operación	\$ (1.694,3)	\$ (407,3)
Flujos de efectivo de las actividades de financiación:		
Aportes, neto	1.931,0	(400,8)
Efectivo neto provisto, (usado) en las actividades de financiación	\$ 1.931,0	\$ (400,8)
Variación neta en efectivo y equivalente en efectivo	\$ 236,7	\$ (801,1)
Efecto de las variaciones en la diferencia en cambio sobre el efectivo mantenido	3,6	(33,0)
Efectivo neto y equivalentes de efectivo al comienzo del periodo	\$ 462,2	\$ 982,8
Efectivo neto y equivalentes de efectivo al final del periodo	\$ 702,5	\$ 141,7


Véanse las notas que forman parte integral de la información financiera intermedia condensada.



Juan Andres Hernandez
Zapata.
Representante Legal



Agustín Martínez Pérez
Gerente Contable
T.P. 30555 - T



Seimy Julieth Aldana Chaparro
Revisor Fiscal
T.P. 219524 - T
Miembro de KPMG S.A.S.
(Véase mi informe del 14 de
agosto de 2024)

Los suscritos Representante Legal y Contador Público certificamos que hemos verificado previamente las afirmaciones contenidas en la información financiera condensada y que la misma ha sido tomada fielmente de los libros de contabilidad.