



**FONDO DE INVERSIÓN COLECTIVA ABIERTO CON PACTO DE PERMANENCIA META
PLANEADA
ADMINISTRADO POR FIDUCIARIA DE OCCIDENTE S.A.
Estado de Situación Financiera Condensado
(Expresado en millones de pesos colombianos)**

| | Nota | 30 junio 2024 | 31 diciembre 2023 |
|---|------|--------------------|----------------------|
| Activo | | | |
| Efectivo | 4 | 3.824,5 | 1.757,7 |
| Activos financieros de inversión | 5 | | |
| Instrumentos representativos de deuda | | 46.027,4 | 24.491,2 |
| Instrumentos de patrimonio | | 9.336,7 | 11.426,6 |
| Total activo | | \$ 59.188,6 | \$ 37.675,5 |
| Pasivo | | | |
| Cuentas por pagar | 6 | 22,8 | 15,5 |
| Total pasivo | | \$ 22,8 | \$ 15,5 |
| Activos netos de los inversionistas | 7 | | |
| Patrimonio especiales | | 59.165,8 | 37.660,0 |
| Total activos netos de los inversionistas | | \$ 59.165,8 | \$ 37.660,0 |
| Total pasivo y activos netos de los inversionistas | | \$ 59.188,6 | \$ 37.675,5 |


Véanse las notas que forman parte integral de la información financiera intermedia condensada.



Juan Andrés Hernández Zapata
Representante Legal



Agustín Martínez Pérez
Gerente Contable
T.P. 30555 - T



Jeimy Julieth Aldana Chaparro
Revisor Fiscal
T.P. 219524 - T
Miembro de KPMG S.A.S.
(Véase mi informe del 14 de agosto de 2024)


Los suscritos Representante Legal y Contador Público certificamos que hemos verificado previamente las afirmaciones contenidas en la información financiera condensada y que la misma ha sido tomada fielmente de los libros de contabilidad.


**FONDO DE INVERSIÓN COLECTIVA ABIERTO CON PACTO DE PERMANENCIA META
PLANEADA
ADMINISTRADO POR FIDUCIARIA DE OCCIDENTE S.A.
Estado del Resultado Integral Condensado
(Expresado en millones de pesos colombianos)**

| | Nota | Variación trimestral al | | Saldos comparativos al | |
|--|------|-------------------------|------------------|------------------------|-------------------|
| | | 30 junio 2024 | 30 junio 2023 | 30 junio 2024 | 30 junio 2023 |
| Ingresos de operaciones | | | | | |
| Ingresos financieros operaciones del mercado monetario y otros intereses, neto | 8 | 79,2 | 11,7 | 199,2 | 41,1 |
| Valoración de inversiones a valor razonable - instrumentos de deuda, neto | | 1.070,3 | 296,9 | 2.189,7 | 535,2 |
| Valoración de inversiones a valor razonable - instrumentos de patrimonio, neto | | 165,0 | 290,9 | 416,3 | 594,5 |
| Por venta de inversiones, neto | | 0,4 | (0,2) | 0,4 | 0,0 |
| Diferencia en cambio, neto | | 0,4 | (0,7) | 0,4 | (0,9) |
| Ingresos de operaciones ordinarias - diversos | 9 | 8,9 | 0,4 | 15,7 | 0,5 |
| Total ingresos de operaciones | | \$ 1.324,2 | \$ 599,0 | \$ 2.821,7 | \$ 1.170,4 |
| Gastos | | | | | |
| Comisiones por servicios bancarios | | (2,0) | (2,2) | (3,8) | (4,9) |
| Comisiones sociedad fiduciaria | | (171,3) | (51,4) | (328,0) | (79,8) |
| Impuestos | | (1,0) | (0,3) | (1,7) | (0,4) |
| Gastos de operaciones - diversos | 10 | (16,2) | (9,1) | (30,7) | (15,4) |
| Total gastos | | \$ (190,5) | \$ (63,0) | \$ (364,2) | \$ (100,5) |
| Variación en los activos netos de los inversionistas | 11 | \$ 1.133,7 | \$ 536,0 | \$ 2.457,5 | \$ 1.069,9 |

Véanse las notas que forman parte integral de la información financiera intermedia condensada.


Juan Andres Hernandez Zapata
Representante Legal


Agustín Martínez Pérez
Gerente Contable
T.P. 30555 - T


Jeimy Julieth Aldana Chaparro
Revisor Fiscal
T.P. 219524 - T
Miembro de KPMG S.A.S.
(Véase mi informe del 14 de agosto de 2024)

Los suscritos Representante Legal y Contador Público certificamos que hemos verificado previamente las afirmaciones contenidas en la información financiera condensada y que la misma ha sido tomada fielmente de los libros de contabilidad.


**FONDO DE INVERSIÓN COLECTIVA ABIERTO CON PACTO DE PERMANENCIA META
PLANEADA
ADMINISTRADO POR FIDUCIARIA DE OCCIDENTE S.A.
Estado de Cambios en los Activos Netos de los Inversionistas Condensado
(Expresado en millones de pesos colombianos)**

| | Nota | Participación en los Activos Netos de los Inversionistas |
|--|-----------|--|
| Saldo al 31 diciembre 2022 | | \$ <u>8.786,3</u> |
| Aportes | | 19.610,5 |
| Retención en la fuente | | (13,5) |
| Retiros | | (6.483,6) |
| Variación en los activos netos de los inversionistas | 11 | <u>1.069,9</u> |
| Saldo al 30 junio 2023 | | \$ <u>22.969,6</u> |
| Saldo al 31 diciembre 2023 | | \$ <u>37.660,0</u> |
| Aportes | | 37.286,7 |
| Retiros | | (18.173,9) |
| Retención en la fuente | | (64,5) |
| Variación en los activos netos de los inversionistas | 11 | <u>2.457,5</u> |
| Saldo al 30 junio 2024 | 7 | \$ <u>59.165,8</u> |


Véanse las notas que forman parte integral de la información financiera intermedia condensada.



Juan Andres Hernandez Zapata
Representante Legal



Agustín Martínez Pérez
Gerente Contable
T.P. 30555 - T



Jeirny Julieth Aldana Chaparro
Revisor Fiscal
T.P. 219524 - T
Miembro de KPMG S.A.S.
(Véase mi informe del 14 de agosto de 2024)

Los suscritos Representante Legal y Contador Público certificamos que hemos verificado previamente las afirmaciones contenidas en la información financiera condensada y que la misma ha sido tomada fielmente de los libros de contabilidad.


**FONDO DE INVERSIÓN COLECTIVA ABIERTO CON PACTO DE PERMANENCIA META
PLANEADA
ADMINISTRADO POR FIDUCIARIA DE OCCIDENTE S.A.
Estado de Flujo de Efectivo Condensado
(Expresado en millones de pesos colombianos)**

| | <u>30 junio 2024</u> | <u>30 junio 2023</u> |
|---|-----------------------------|-----------------------------|
| Flujo de efectivo de las actividades de operación: | | |
| Variación en los activos netos de los inversionistas | \$ 2.457,5 | \$ 1.069,9 |
| Conciliación entre la variación en los activos netos de los inversionistas y los flujos de efectivo provisto, (usado) en las actividades de operación | | |
| Valoración de los activos financieros de inversión, neto | (2.606,0) | (1.129,7) |
| Diferencia en cambio - neto | (0,4) | 0,9 |
| Venta de inversiones, neta | (0,4) | 0,0 |
| Cambios en activos y pasivos operacionales: | | |
| Activos y pasivos financieros de inversión - neto | (16.839,9) | (13.249,7) |
| Cuentas por pagar | 7,3 | 6,1 |
| Efectivo neto provisto, (usado) en las actividades de operación | \$ <u>(16.981,9)</u> | \$ <u>(13.302,5)</u> |
| Flujos de efectivo de las actividades de financiación: | | |
| Aportes, neto | 19.048,3 | 13.113,4 |
| Efectivo neto provisto, (usado) en las actividades de financiación | \$ <u>19.048,3</u> | \$ <u>13.113,4</u> |
| Variación Neta en efectivo y equivalente en efectivo | \$ 2.066,4 | \$ (189,1) |
| Efecto de las variaciones en la diferencia en cambio sobre el efectivo mantenido | 0,4 | (0,9) |
| Efectivo neto y equivalentes de efectivo al comienzo del periodo | \$ 1.757,7 | \$ 1.160,4 |
| Efectivo neto y equivalentes de efectivo al final del periodo | \$ <u>3.824,5</u> | \$ <u>970,4</u> |


Véanse las notas que forman parte integral de la información financiera intermedia condensada.



Juan Andres Hernandez Zapata
Representante Legal



Agustín Martínez Pérez
Gerente Contable
T.P. 30555 - T



Jairo Jureth Aldana Chaparro
Revisor Fiscal
T.P. 219524 - T
Miembro de KPMG S.A.S.
(Véase mi informe del 14 de agosto de 2024)

Los suscritos Representante Legal y Contador Público certificamos que hemos verificado previamente las afirmaciones contenidas en la información financiera condensada y que la misma ha sido tomada fielmente de los libros de contabilidad.