



**1. Administradora:**  
FIDUCIARIA DE OCCIDENTE S.A.  
**2. Fecha de corte:**  
31/01/2025

**3. Familia de FIC:**  
FONDOS DE INVERSION COLECTIVA DE RENTA FIJA "AVANZA RENTA FIJA"  
**4. Gestores:**  
FIDUCIARIA DE OCCIDENTE S.A.

**5. Custodio:**  
CITI TRUST COLOMBIA S.A.

## 6. Características

### 6.1. Tipo de FIC

Abierta Sin Pacto de Permanencia

### 6.2. Inicio de operaciones:

11/10/1993

### 6.3. Valor del FIC

(Millones COP):

49.254,25

### 6.4. N° de Unidades en circulación:

32.432,894844

## 7. Calificación

### 7.1. Calificación

S1/AAA

### 7.2. Fecha última calificación:

11/07/2024

### 7.3. Entidad calificadora:

BRC Investor Services S.A

## 8. Política de inversión

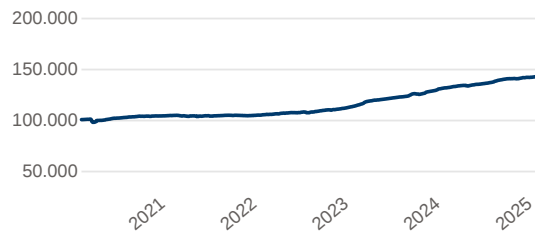
El objetivo de la inversión de recursos en Avanza Renta Fija es el de mantener un portafolio líquido con una importante participación en títulos de corto plazo, rentables y bajo riesgo crediticio. El perfil general de riesgo del Fondo de Inversión Colectivo Avanza Renta Fija es Conservador debido a que la estructura de plazos y la calidad de los activos que conforman el portafolio, muestran adecuados niveles de liquidez y una baja sensibilidad ante cambios de las tasas de interés.

## Tipos de participaciones

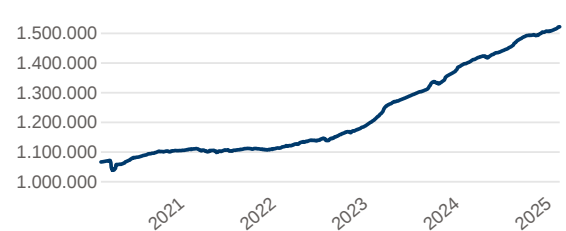
		Tipo de participación
Conceptos		TIPO DE PARTICIPACIÓN A
6.5. Valor de la unidad		1.519.210,415002
6.6. Número de inversionistas		485
6.7. Inversión inicial mínima (COP)		200.000
6.8. Saldo mínimo		200.000
6.9. Tiempo de preaviso para retiro (Días)		N/A
Comisiones	6.10. Administración	1,50%
	6.11. Gestión	N/A
	6.12. Éxito	N/A
	6.13. Entrada	N/A
	6.14. Salida	N/A
6.15. Remuneración efectiva		1,50%
6.16. Pacto de permanencia		N/A
6.16. Días de gracia		N/A
6.16. Sanción retiro anticipado		N/A
6.17. Gastos totales		1,51%

## 9. Evolución del valor del fondo

### 9.1 Evolución de 100.000 COP invertidos hace 5 años



### 9.2 Evolución valor de la unidad en los últimos 5 años



■ TIPO DE PARTICIPACIÓN A

■ TIPO DE PARTICIPACIÓN A

## 10. Plazos y duraciones

10.1. Plazo	%	10.2. Plazo promedio de inversiones incluyendo el disponible		10.3. Plazo promedio de inversiones excluyendo el disponible		10.4. Duración	
1 a 180 días	31,53%	Días	Años	Días	Años	Días	Años
180 a 365 días	19,30%	627,11	1,718	754,78	2,068	324,82	0,89
1 a 3 años	28,69%						
3 a 5 años	12,45%						
Más de 5 años	8,02%						

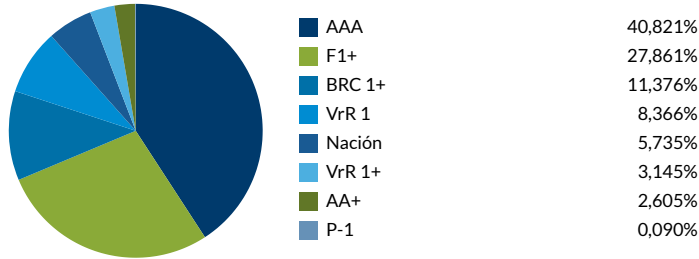


## 11. Rentabilidad histórica del fondo

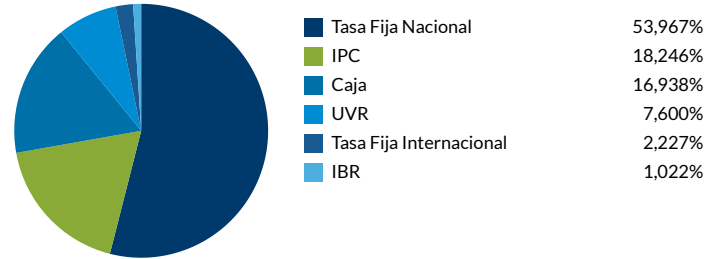
Tipo de participación	11.1. Rentabilidad histórica (E.A.)						11.2. Volatilidad histórica					
	Último mes	Últimos 6 meses	Año corrido	Último año	Últimos 2 años	Últimos 3 años	Último mes	Últimos 6 meses	Año corrido	Último año	Últimos 2 años	Últimos 3 años
TIPO DE PARTICIPACIÓN A	10,412%	8,436%	10,412%	8,630%	11,971%	10,844%	0,514%	0,685%	0,514%	0,685%	0,794%	0,851%

## 12. Composición del fondo

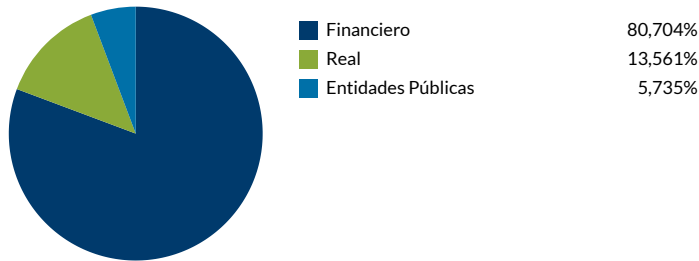
### 12.1. Por calificación



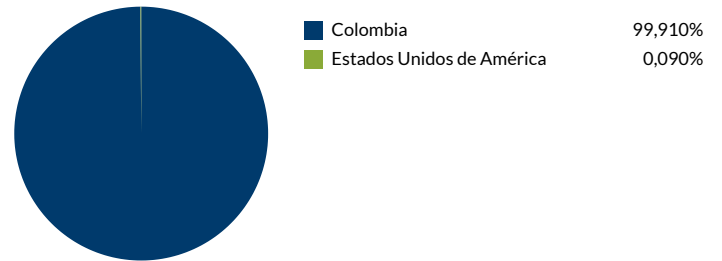
### 12.2. Por tipo de renta



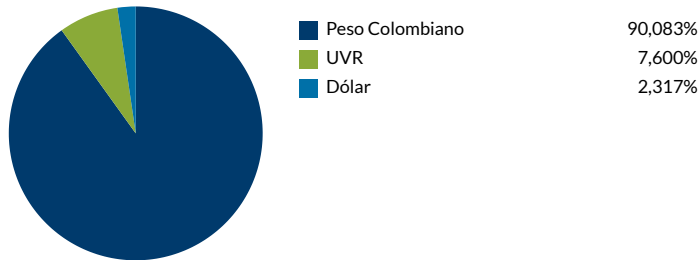
### 12.3. Por sector económico



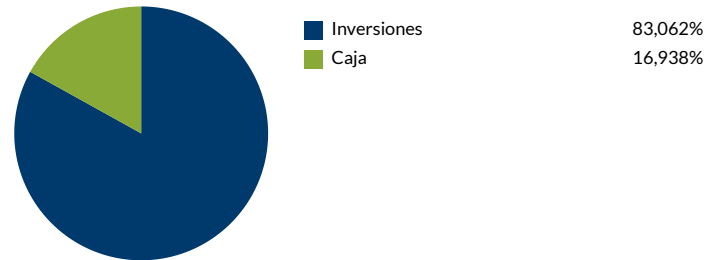
### 12.4. Por país emisor



### 12.5. Por moneda

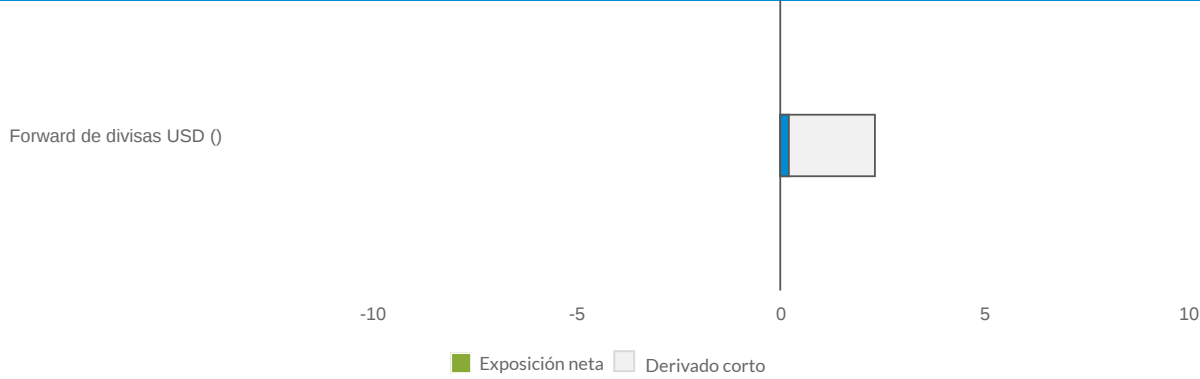


### 12.6. Por activo





## 12.7. Exposición neta del portafolio (Derivados y operaciones de naturaleza apalancada)



Instrumento	Posición	Derivado / Corto	Exposición neta
Forward de divisas USD	2,32%	-2,11%	0,21%

## 13. Principales inversiones

Participación por emisor:	
Banco Bilbao Vizcaya Argentaria Colombia S.A.	14,70%
Banco Davivienda S A	8,40%
Banco GNB Sudameris	8,36%
Banco de Occidente	7,78%
Financiera de Desarrollo Territorial S A Findeter	7,20%
Itau	6,40%
Bancolombia	6,36%
Dirección Del Tesoro Nacional	5,73%
Banco de Bogotá	5,61%
Cf Corficolombiana	3,77%
<b>Total</b>	<b>74,33%</b>

## Información adicional y contactos

### 14. Empresas vinculadas y relacionadas con la sociedad administradora

Banco de Occidente S.A. | Matriz  
GRUPO AVAL ACCIONES Y VALORES S.A. | Controlante  
Occidental Bank (Barbados) Ltd | Vinculada  
Banco de Occidente Panamá S.A | Vinculada  
Nexa BPO | Vinculada  
Grupo Aval Internacional Limited | Vinculada  
Grupo Aval Limited | Vinculada  
Banco de Bogotá | Vinculada  
Banco Popular | Vinculada  
Banco AV Villas | Vinculada

### 15. Hoja de vida del gerente del FIC

**Nombre:** Jose Miguel Gonzalez Piraquive  
**Profesión:** Administrador de Empresas  
**Estudios especializados:** Dipomado "La Operación Bursatil" -Asobursatil  
**E-mail:** Jgonzalezp@fiduoccidente.com.co  
**Experiencia:** 26 años  
**Otros fondos a su cargo:** Occisoros, Avanza Renta fija, Meta Crecimiento, RF Recurrente

### 16. Revisor fiscal

**Nombre:** Edwin Javier Sanabria Salcedo y Hovana  
Catherine Capera Valbuena

**Teléfono:** Bogotá 601 618 80 00, Medellín 604 355  
60 60, Cali 602 668 14 80

**E-mail:** esanabria@kpmg.com o  
hcaper@kpmg.com.co o colombia@kpmg.com

### 17. Defensor del consumidor financiero

**Nombre:** Lina Maria Zorro Cerón(D);  
Bertha María García Meza (S)

**Teléfono:** Bogotá 601  
7462060 ext 15311

**E-mail:** defensordelconsumidorfdo@fiduoccidente.com.co,  
Lzorro@bancodeoccidente.com.co o defensoriacliente@bancodeoccidente.com.co

Este material es para información de los inversionistas y no está concebido como una oferta o una solicitud para vender o comprar activos. La información contenida es sólo una guía general y no debe ser usada como base para la toma de decisiones de inversión. En relación con el fondo de inversión colectiva existe un prospecto de inversión y un prospecto, donde se contiene una información relevante para su consulta y podrá ser examinada en [www.fiduoccidente.com.co](http://www.fiduoccidente.com.co). Las obligaciones asumidas por Fiduciaria de Occidente S.A., del FIC Avanza Renta Fija relacionadas con la gestión del portafolio, son de medio y no de resultado. Los dineros entregados por los suscriptores al fondo de inversión colectiva no son un depósito, ni generan para la sociedad administradora las obligaciones propias de una institución de depósito y no están amparadas por el seguro de depósito del Fondo de Garantías de Instituciones Financieras FOGAFIN, ni por ninguno de dicha naturaleza. La inversión en el fondo de inversión colectiva está sujeta a los riesgos derivados de los activos que componen el portafolio del respectivo fondo de inversión colectiva. Los datos suministrados reflejan el comportamiento histórico del fondo de inversión colectiva, pero no implica que su comportamiento en el futuro sea igual o semejante.